



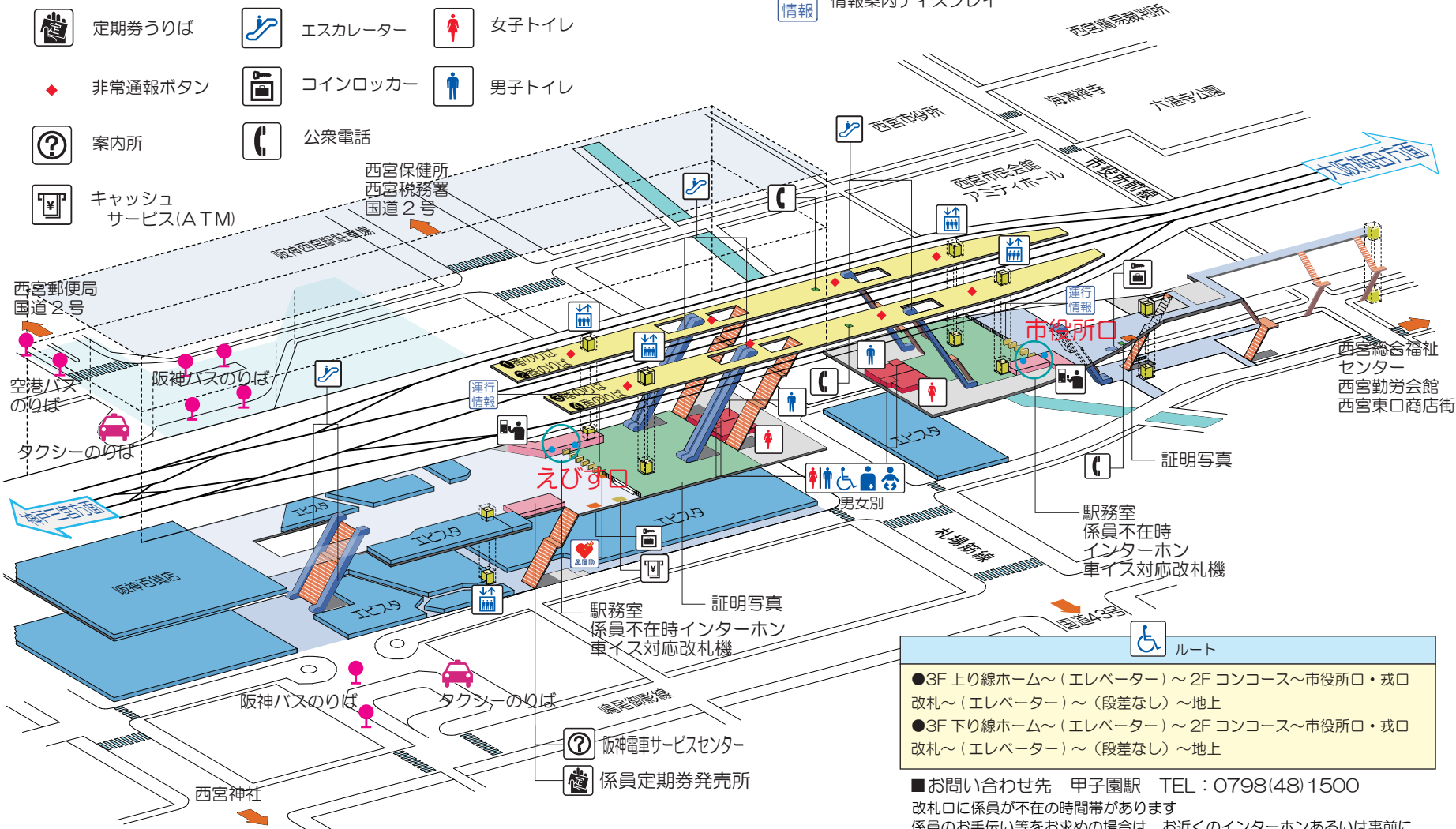
西宮駅


構内案内図

2024年6月17日現在

-  きっぷうりば
-  エレベーター
-  多機能トイレ (男女別)
-  定期券うりば
-  エスカレーター
-  女子トイレ
-  非常通報ボタン
-  コインロッカー
-  男子トイレ
-  案内所
-  公衆電話
-  キャッシュサービス(ATM)

-  AED(自動体外式除細動器)
-  情報案内ディスプレイ



-  ルート
- 3F 上り線ホーム～(エレベーター)～2F コンコース～市役所口・戎口改札～(エレベーター)～(段差なし)～地上
 - 3F 下り線ホーム～(エレベーター)～2F コンコース～市役所口・戎口改札～(エレベーター)～(段差なし)～地上

■お問い合わせ先 甲子園駅 TEL: 0798(48) 1500
 改札口に係員が不在の時間帯があります
 係員のお手伝い等をお求めの場合は、お近くのインターホンあるいは事前に上記駅長室にお電話でお知らせください